

## ■ Indices des prix agricoles - Octobre 2012

### Les prix agricoles à la production toujours en hausse en octobre 2012

**En octobre, les prix de production des produits agricoles augmentent de 0,6 % par rapport à septembre ; sur un an ils s'accroissent de 12,9 %.**

Le prix des céréales recule légèrement en octobre (-1,3 %) mais se maintient à un haut niveau, avec une augmentation de 31,7 % sur un an. Les productions mondiales de blé et de maïs devraient en effet diminuer au terme de cette campagne par rapport à la précédente.

#### Prix de production des céréales



Source : Insee

Les prix des oléagineux, principalement le colza et le tournesol, diminuent sensiblement ce mois-ci (-6,1 %). Leur cours a chuté en raison de la forte dépréciation du soja, ces graines étant partiellement substituables les unes aux autres. La récolte de soja a notamment été très importante aux États-Unis, premier producteur mondial.

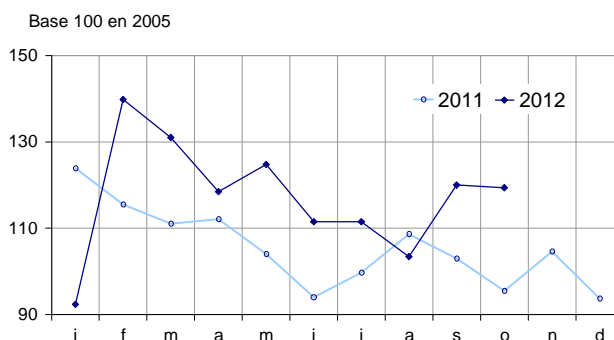
En octobre le prix de la pomme de terre double quasiment par rapport à la même période de l'année dernière (+94,3 %) du fait de la faiblesse de l'offre en Europe du Nord. Les intempéries du mois d'août ont gâté près d'un cinquième des récoltes en Angleterre et engendré également un déficit de production important aux Pays-Bas et en Belgique. En France le temps sec du mois de septembre a diminué les rendements.

Le prix des vins augmente en octobre (+3,3 %), que ce soit pour les vins de qualité ou les autres vins.

Le prix des fruits frais croît en glissement annuel (+32,4 %). Les prix de la pomme et de la poire progressent sensiblement en raison d'une forte baisse de

la production à l'échelle de l'Europe.

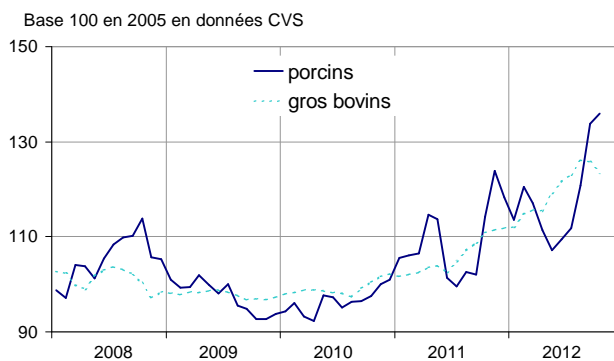
#### Prix de production des légumes frais



Source : SSP (ministère chargé de l'Agriculture)

Le prix des légumes frais augmente en glissement annuel (+25,1 %). En raison du temps frais et pluvieux du mois d'octobre, les arrivages bretons de choux-fleurs ont été retardé et les récoltes de poireaux ralenties ; par conséquent, les prix de ces deux légumes augmentent. La récolte d'oignons est moins importante que la saison précédente et le prix des oignons augmente.

#### Prix de production des porcins et des gros bovins



Source : Insee

En données corrigées des variations saisonnières, le prix des animaux augmente en octobre (+0,3 %). Le prix du porc progresse encore ce mois-ci et croît de près de 20 % sur trois mois, en répercussion de la baisse de production à l'échelle européenne. Le prix de

la volaille augmente, répercutant pour partie l'augmentation du prix des consommations intermédiaires, notamment celui des aliments pour animaux. Le prix des œufs croît de nouveau (+54,7 % sur an, plus du double en deux ans). L'offre européenne recule du fait d'un retard de mise en conformité aux nouvelles normes sanitaires dans certains pays voisins.

### Indice des prix des produits agricoles à la production (IPPAP)

Base 100 en 2005

	poids	oct 2012 brut	Variation en % sur		
			un mois CVS	3 mois CVS	un an brut
<b>Indice général</b>	<b>1000</b>	<b>141,2</b>	<b>+0,6</b>	<b>+5,2</b>	<b>+12,9</b>
sauf fruits et légumes	878	143,0	+0,2	+4,6	+11,6
<b>Produits végétaux (sauf fruits et légumes)</b>	<b>417</b>	<b>163,8</b>	<b>-0,1</b>	<b>+6,3</b>	<b>+17,9</b>
Céréales	115	240,9	-1,3	+4,4	+31,7
<i>dont blé tendre</i>	63	258,8	-0,7	+4,6	+40,8
<i>maïs</i>	27	214,4	-2,5	+4,5	+28,8
Pommes de terre	19	221,2	///	///	+94,3
Vins	161	123,4	+3,3	+2,8	+2,7
<i>de qualité</i>	140	122,2	+2,4	+2,8	+2,8
<i>autres vins</i>	21	131,1	+8,9	+2,9	+2,3
Oléagineux	28	220,9	-6,1	-3,6	+15,4
Produits de l'horticulture	51	105,6	-1,0	-1,5	-0,5
Autres produits végétaux	43	114,5	-0,6	+6,3	+5,7
<b>Légumes et fruits (1)</b>	<b>122</b>	<b>128,6</b>	<b>///</b>	<b>///</b>	<b>+23,9</b>
<i>dont légumes frais</i>	61	119,4	///	///	+25,1
<i>fruits frais</i>	39	153,6	///	///	+32,4
<b>Productions animales</b>	<b>461</b>	<b>124,2</b>	<b>+0,5</b>	<b>+2,5</b>	<b>+5,0</b>
Animaux	286	130,1	+0,3	+6,8	+10,6
<i>dont gros bovins</i>	108	124,0	-1,8	+0,3	+11,3
<i>veaux</i>	29	118,8	+0,2	-	-
<i>porcins</i>	64	132,1	+1,6	+21,6	+19,0
<i>ovins</i>	14	123,2	-0,6	+6,0	+3,3
<i>volailles</i>	59	148,2	+1,3	+7,7	+8,9
<i>dont poulets</i>	26	147,7	+0,9	+8,2	+8,7
Lait	159	105,7	0,0	-6,5	-10,0
<i>dont lait de vache(2)</i>	148	105,0	0,0	-6,9	-10,7
Œufs	13	221,1	+6,2	+9,0	+54,7

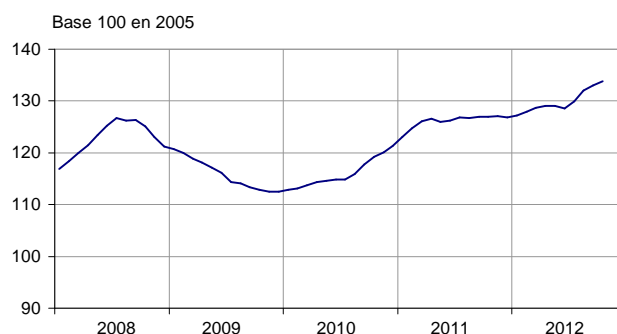
(2) Le prix CVS du lait de vache a été reconduit en octobre par rapport à septembre

Sources : Insee - SSP (ministère chargé de l'Agriculture)

### Le prix d'achat des moyens de production agricole augmente en octobre.

Le prix des consommations intermédiaires croît sur un mois (+0,6 %), notamment en raison du renchérissement des aliments pour animaux et des semences. Sur un an il augmente de 6,7 %, du fait des aliments et de l'énergie. Le prix des investissements affiche une légère hausse sur un mois (+0,4 %).

### Prix d'achat des moyens de production agricole



Sources : Insee et SSP (ministère chargé de l'Agriculture)

### Indice des prix d'achat des moyens de production agricole (IPAMPA)

Base 100 en 2005

	poids	oct 2012	variation en % sur		
			un mois	3 mois	un an
<b>Indice général</b>	<b>1000</b>	<b>133,9</b>	<b>+0,6</b>	<b>+2,8</b>	<b>+5,4</b>
<b>Biens de consommation courante</b>	<b>758</b>	<b>138,2</b>	<b>+0,6</b>	<b>+3,5</b>	<b>+6,7</b>
Énergie (1)	84	156,7	+0,3	+3,9	+9,7
Semences	51	119,3	+1,3	+2,1	+3,3
Engrais et amendements	92	167,2	+0,1	+1,6	+1,3
Produits de protection des cultures	77	106,5	+0,4	+0,6	-0,2
Aliments des animaux	189	162,4	+1,4	+9,3	+17,5
Produits et services vétérinaires	38	119,3	+0,4	+0,8	+3,7
Petit matériel et outillage	14	112,6	+0,5	+0,4	+0,4
Entretien et réparation de matériel	56	130,6	+0,2	+0,4	+3,6
Entretien et réparation des bâtiments	9	124,2	0,0	0,0	+1,8
Frais généraux	149	112,8	+0,2	-0,4	+0,7
<b>Biens d'investissement</b>	<b>242</b>	<b>120,5</b>	<b>+0,4</b>	<b>+0,5</b>	<b>+1,4</b>
Matériel	170	118,0	+0,6	+0,7	+1,9
<i>dont tracteurs</i>	71	114,9	+0,7	+0,4	+1,6
<i>matériel et machines de culture</i>	36	120,2	+0,5	+1,0	+1,8
<i>matériel et machines de récolte</i>	37	118,5	+1,0	+0,5	+1,8
<i>véhicules utilitaires</i>	16	113,5	-0,4	-0,7	+1,4
Ouvrages	72	126,3	0,0	0,0	+0,5

(1) Le remboursement de la TICPE (ex TIPP) au titre de l'année 2012 est intégré par anticipation dans l'indice.

Sources : Insee - SSP (Ministère chargé de l'Agriculture)

#### Pour en savoir plus :

**L'indice des prix des produits agricoles à la production (IPPAP)** mesure l'évolution des prix des produits agricoles à la première mise sur le marché. Publié en base et référence 100 en 2005, ses coefficients de pondération proviennent des comptes nationaux. Ceux des fruits et légumes frais, pomme de terre primeur et fleurs coupées changent chaque mois pour traduire leurs profils saisonniers très marqués. Par conséquent, leurs variations de prix doivent être interprétées en glissement annuel. La correction des variations saisonnières est limitée au bétail, au lait, aux fleurs coupées et à certains agrégats.

La méthodologie de la base 2005 est en ligne à l'adresse suivante :

<http://www.insee.fr/fr/publications-et-services/sommaire.asp?codesage=IMET121&nivgeo=0>, et pour les fruits et légumes, dans *Agreste - Chiffres et Données - n°165 - février 2005*.

**L'indice des prix d'achat des moyens de production agricole (IPAMPA)** suit l'évolution des prix des biens et services utilisés par les exploitants dans leur activité agricole. Il repose sur l'enquête du ministère de l'agriculture auprès des points de vente d'engrais, aliments du bétail, produits phytosanitaires, semences, petit matériel, produits et services vétérinaires ; sur les indices des prix à la production (IPP) pour l'énergie et les biens d'équipement ; sur les indices des prix à la consommation (IPC) pour les carburants ; et sur les index du bâtiment (BT) et des travaux publics (TP) pour les bâtiments, les ouvrages de génie civil et leur entretien. Il est calculé en base et référence 100 en 2005.

**Des données complémentaires (séries longues, méthodologie simplifiée) sont sur la page HTML de cette publication :**

<http://www.insee.fr/fr/themes/info-rapide.asp?id=80>

- Retrouvez directement les séries longues dans la Base de Données Macro-économiques : [G1123](#), [G1124](#)

- Contact presse : [bureau-de-presse@insee.fr](mailto:bureau-de-presse@insee.fr)

Prochaine publication : 21 décembre 2012 à 12h00

